

マイナンバーカードとは？

申請して、取得できる
顔写真付きのプラスチック製のカード。
マイナンバーの他に、
氏名・住所・生年月日・性別が記載されているよ！



対面(おもて面)でも オンライン(うら面)
でも使える公的な身分証明書

《おもて面》



おもて面は **顔写真付き**！だから、なりすまし
できないよ！対面での身分証明書に！



《うら面》



うら面は **ICチップ付き**！あなたを証明する
情報が入っているよ！税や年金等の情報は入っ
ていないよ！オンラインでの身分証明書に！



POINT!

オンラインでの身分証明書として、
マイナンバーカードを使うためには、
ICチップに「**電子証明書**」を搭載する
必要があるよ！

パスワードの設定が必要だから、**カードの
申請時または受け取り時に、お住まいの
市区町村で設定してね！**



4つの申請方法の手順はこちら！



スマートフォン

- 1 スマホで顔写真を撮影
- 2 スマホで交付申請書のQRコードを読み取る。
- 3 申請用WEBサイトでメールアドレスを登録。
- 4 申請者専用WEBサイトのURLが届いたら、
顔写真を登録、必要事項を入力して申請完了。



交付申請書

半分近くの人が
オンラインからの
申請なんだって！



パソコン

- 1 カメラで
顔写真を撮影
- 2 申請用WEB
サイトでメール
アドレスを登録。
- 3 申請者専用
WEBサイトの
URLが届いたら、顔写真を
登録、必要事項
を入力して
申請完了。

郵便

- 1 交付申請書に必要
事項を記入し、
6ヶ月以内に撮影
した顔写真を
貼り付けて郵送し、
申請完了。



交付申請書が
ない場合

専用サイトから交付申請書が
ダウンロードできます。
プリントアウトしてお使いください。

マイナンバーカード 郵便



証明用 写真機

- 1 タッチパネルから
「**個人番号カード申請**」
を選択。
- 2 撮影用の料金を投入
して、交付申請書の
QRコードをバーコード
リーダーにかざす。
- 3 画面の案内にしたがっ
て、必要事項を入力。
- 4 画面の案内にしたがっ
て、顔写真を撮影して
送信し、申請完了。



マイナンバーについてのお問合せ

マイナンバー総合フリーダイヤル

マイ ナン バー

0120-95-0178

平日：9時30分～20時00分 土日祝：9時30分～17時30分(年末年始を除く)

■一部のIP電話等で上記ダイヤルに繋がらない場合

通知カード、マイナンバーカード その他のお問合せ
050-3818-1250 050-3816-9405

■英語、中国語、韓国語、スペイン語、ポルトガル語
対応のフリーダイヤル

This telephone number is toll-free corresponding to
English, Chinese, Korean, Spanish and Portuguese.

マイナンバー制度について
Inquiries about My Num-
ber System
0120-0178-26

通知カード、マイナンバーカード
Inquiries about Notification
Card and My Number Card
0120-0178-27



マイナンバーカード
の申請方法はこちら



<https://www.kojinbango-card.go.jp/kofushinse/>

あなたにピッタリの
申請方法がわかるよ

つくつてみよう！
マイナンバーカード



マイナンバー
PRキャラクター
マイナちゃん



実寸サイズ



こちらを
みてね！



内閣府



総務省

STEP 1

まずは必要なものをチェック!

スタート

市区町村から通知カードと一緒に送られてきた
交付申請書を持っていますか?

持っていない!

持っている!


手書き用の交付
申請書と封筒を
ダウンロードして、
郵便で
申請できます!

マイナンバーカード 郵便

顔写真の貼り付けと
マイナンバーの記入
が必要です!お住まいの
市区町村窓口へ!交付申請書を
再発行してもらえます。本人確認書類を
お忘れなく!※市区町村によっては、
無料の顔写真撮影、申請補助を
行っています。
また、申請時に窓口で本人確認
を行えば、本人限定郵便でカード
の受け取りができます。
まずは確認してみましょう!市区町村窓口
に提出4つの方法から
申請ができます!ご自身で
申請したい!

STEP 2

あなたは何派? マイナンバーカード申請方法診断チャート!

スマホを
使いこなしている!自撮りも
お手のもの!


スマートフォンで申請

郵送に比べて
カードの仕上がり早い!


必要なもの



交付申請書





スマートフォン



顔写真データ

パソコン
作業が得意!操作は
お手のものパソコン
で申請

必要なもの

交付申請書に
記載の申請書ID
(半角数字23桁)顔写真
データ文字を書く
方が得意!この想い
届け~!郵便
で申請

必要なもの



交付申請書



証明写真

(6ヶ月以内に撮影したもの)



封筒

自撮りが
苦手...上手に
撮れない!手が震え
ちゃう~!証明用
写真機
で申請

必要なもの



交付申請書



写真代

この
マークが
目印!

ゴール

申請から約1ヶ月後、市区町村から「交付通知書」が届きます!



交付通知書に記載の必要書類を持参して、あなたのマイナンバーカードを受け取りに行きましょう!



知って安心！ マイナンバーカードの使い方

持ち歩き方



普通に持ち歩いていいの？

ええんじやよ。キャッシュカードの感覚が近いかの。失くさないようにするのじやよ！



提示方法



銀行や勤務先などでマイナンバーの提示を求められたときはどうすればいい？

おもて・うら両面を見せるのじや。



じゃあレンタルショップなどで、身分証明書として使うときは？

おもて面を見せるのじや。

その際、うら面のマイナンバーは見られても大丈夫じゃが、マイナンバーを書き留めたりコピーを取ることはダメなのじや。



暗証番号



暗証番号を友達に教えても大丈夫？

キャッシュカードと同様、他人に教えてはいけないのじや。
暗証番号はマイナンバーカードを利用するために必要な大事なもののじやよ！



SNSへカードの画像の投稿は??



こんなに安全なら、カードを自慢しても大丈夫？

マイナンバーを誰かに知られても大丈夫なように安全対策は施されているが、**不特定多数の目に入る場所への投稿は禁止**されているのじや！



まとめ！ マイナンバーカードは安全です！

おもて



なりすましはできません

顔写真入りのため、対面での悪用は困難。

マイナンバーを見られても悪用は困難

マイナンバーを利用するには、顔写真付き身分証明書などでの本人確認があるため、悪用は困難。

電子証明書を使うため、オンラインの利用にはマイナンバーは使われません

プライバシー性の高い個人情報が入っていません

ICチップ部分には、税や年金などの個人情報は記録されません。

うら



万全のセキュリティ対策



紛失・盗難の場合は、**24時間365日体制で一時的利用停止可能**



アプリ毎に暗証番号を設定し、**一定回数間違えると機能ロック**



不正に情報を読み出そうとすると、**ICチップが壊れる仕組み**

マイナンバーについてのお問合せ

マイナンバー総合フリーダイヤル

マイ ナン バー

0120-95-0178

平日：9時30分～20時00分 土日祝：9時30分～17時30分（年末年始を除く）

紛失・盗難によるマイナンバーカードの一時的利用停止については24時間365日受付

■一部のIP電話等で上記ダイヤルに繋がらない場合

通知カード、マイナンバーカード 其 他 の お 問 合 せ

050-3818-1250 050-3816-9405

■英語、中国語、韓国語、スペイン語、ポルトガル語対応のフリーダイヤル

This telephone number is toll-free corresponding to English, Chinese, Korean, Spanish and Portuguese.

マイナンバー制度について
Inquiries about My Number System

通知カード、マイナンバーカード
Inquiries about Notification Card and My Number Card

0120-0178-26

0120-0178-27



マイナンバーカードの申請方法はこちら




<https://www.kojinbango-card.go.jp/kofushinse/>

持ち歩いても大丈夫！ マイナンバーカードの 安全性

教えて!!
マイナンばあちゃん



マイナンバー
PRキャラクター
マイナンちゃん



万全なのじゃ

マイナンバーの生き字引
マイナンばあちゃん



内閣府



総務省



マイナンバーカードの3つのギモンに マイナンはあちゃんがお答えします！



1 うら面のマイナンバーを
他人に見られたら
どうなるの？




見られても他人は悪用
できない仕組みなのじゃ！

ポイント1

他人があなたのマイナンバーを使って
手続きすることはできません！

マイナンバーを使う
手続では顔写真付の
身分証明書での本人
確認が行われます。



マイナンバーを知られても、あなたの
個人情報調べすることはできません！

- マイナンバーの利用範囲や、収集・保管
などは法令で厳しく制限されています。
- 個人情報を一元管理する仕組みではない
ため、情報が芽づる式で漏れることは
ありません。(ポイント2参照)

マイナンバーを悪用した場合には厳しい
罰則があります！

例えば…
マイナンバーを扱うことができる人が、自分または誰かの
不正な利益のためにマイナンバーを提供した場合は、3年以下
の懲役か150万円以下の罰金、もしくは両方が科されます。

※罰則は他にもあります。


2 マイナンバーで預貯金額や
医療などのあらゆる情報を
国から監視されるの？



監視はしていないし
できないのじゃ！

ポイント2

マイナンバー制度はあなたの情報を1か所
に集めて管理する仕組みではありません！



手続を受付ける
行政職員だけが、
その手続に必要な
情報に限り
アクセスするこ
とが許されています。

不正なアクセスが行われ
ないように、第三者機関
の「個人情報保護委員会」
が監視・監督しています。



3 マイナンバーカードを
落したり失くしたり
したらどうしよう…



安心せい、まずは電話じゃ！

ポイント3

24時間365日体制にて
マイナンバーカードの
一時利用停止を受付！

キャッシュカード等
と一緒にだね！

0120-95-0178

通話料無料！

外国語にも対応！（英・中・韓・スペイン・ポルトガル）

詳しくはうら面を見てね



カードのICチップには、税や年金などの
プライバシー性の高い情報は
入っていません！



健康保険証として使えるようになっても
(2021年3月(予定)スタート)、健診結果や
薬剤情報がICチップに入ることはないんだね。

カード利用には暗証番号等の認証が
必要です！



暗証番号を一定回数
間違うとカードがロック

他人が悪用できない
ようになって
いるんだね！




不正に情報を読み出そうと
するとICチップが壊れる



これからは手放せない！ マイナンバーカード

ポイントで買い物ができる！


2020年度実施予定！
詳しくはこちら



健康保険証として
使えるようになる！



2021年3月(予定)
からスタート！



住宅ローンや口座
開設にも使える！

ICチップの電子証明書
で本人確認ができる！
書類郵送などの手間が
かかりません！



社員証としての
利用も！

民間企業の
社員証としての活用も
広がっています。



e-Taxも、もっと便利に！

2019年分からPCと
ICカードリーダーが
なくても、いつでもどこでも、
スマートフォンで所得税申告
ができます。



スマホで、
マイナポータルでの電子
申請がもっと便利に！



マイナンバーカードを読み取れる
スマートフォンの機種が今後ますます増えます。
※2019年7月現在 Android 80 機種に対応
※2019年中に iOS にも対応予定

マイナンバーについてのお問合せ



マイナンバー
総合フリーダイヤル

0120-95-0178

■一部のIP電話等で上記ダイヤルに繋がらない場合

通知カード、マイナンバーカード

050-3818-1250

その他のお問合せ

050-3816-9405

■英語、中国語、韓国語、スペイン語、ポルトガル語対応のフリーダイヤル

This telephone number is toll-free corresponding to English, Chinese, Korean, Spanish and Portuguese.

マイナンバー制度について

Inquiries about My Number System

0120-0178-26

通知カード、マイナンバーカード

Inquiries about Notification Card and My Number Card

0120-0178-27

マイナンバー
カードの
申請方法は
こちら



<https://www.kojinbangocard.go.jp/kofushinse/>

こんなとき

あってよかった！

マイナンバーカード



マイナンバーPRキャラクター
マイナちゃん



内閣府



総務省



マイナンバーカードの「おもて面」

身分証明書として利用

運転免許証を持っていない私は、マイナンバーカードを身分証として使えて助かっています♪

最近はライブ会場でも顔写真付き身分証明書が必要…そんなときにも便利！

スポーツジムでの会員登録でも身分証明書として利用できるんだ～☆



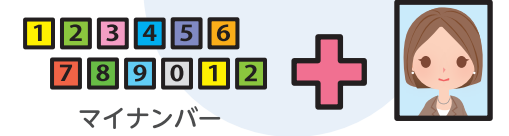
行政手続などでマイナンバーの提示を求められたときも

マイナンバーの提示と本人確認がこれ1枚で済むなんて！なんて便利なの～！



1枚で二役！

マイナンバーの提示と、本人であることの確認を1枚で済ませられるのが「マイナンバーカード」！



マイナンバー



持っていないときは、マイナンバーがわかる書類と、顔写真付きの身分証明書の2点が必要だよ！

マイナンバーを提示する機会も多いからマイナンバーカードを作って良かった！本人確認のための運転免許証も用意しなくていいし♪



金融機関でも便利

金融機関における口座開設などにも使える！



マイナンバーカードの「うら面」

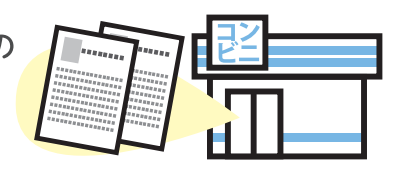
ICチップの利用



コンビニ交付サービス

市区町村窓口に行けないときも、近くのコンビニで住民票の写しや課税証明書など、各種証明書を取得できます。

※市区町村によってサービス内容が異なります。
※毎日 6:30～23:00 まで
※年末年始(12月29日～翌年1月3日)を除く



詳しくはこちら▼

簡単にコンビニで取得できたり、窓口よりも手数料が安い市区町村もあるので嬉しいね！

今まで会社を休んで書類を取りに行ってたけど、通勤先の近くのコンビニですぐ取れた！

急に住民票が必要になっちゃったけど、子どもが小さくてなかなか窓口に行けない…そんなときも自宅の近くのコンビニで取れました！



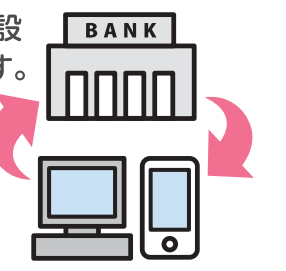
オンライン契約・手続

確定申告をはじめ、インターネットバンキングや各種の民間企業のオンライン契約の利用が広がっています。本人確認にマイナンバーカードを活用することで、口座開設までの期間を短縮できるようになるほか、なりすましや情報の改ざん防止にもなります。

毎年確定申告会場は混雑…でも、今年からインターネットで確定申告(e-Tax)！すっごく便利！



オンライン契約で、来店・書類記入・押印・印紙税の負担がゼロなのは本当に助かる♪



マイナポータル

国民1人1人の専用サイトであるマイナポータルで、子育てや介護をはじめとする手続のオンライン検索・電子申請ができます。

※市区町村によってサービス内容が異なります。

児童手当の現況届が自宅で電子申請できた！

保育所の入所申請も、ラクラク電子申請！手書きしなくて良いからラクだわ～♪



▲マイナポータルのトップ画面



詳しくはこちら▼